

## 目录

一、产品主要参数	1
二、各部件名称	1
三、洗衣前注意事项	2
四、洗衣程序	2
五、洗衣结束工作	3
六、安全注意事项	4
七、洗衣指南	4
八、简单故障排除	5
九、修理服务、装箱单、线路图	6
十、保修记录、保修说明	7
十一、产品有害物质及含量表、标准测试方法	8

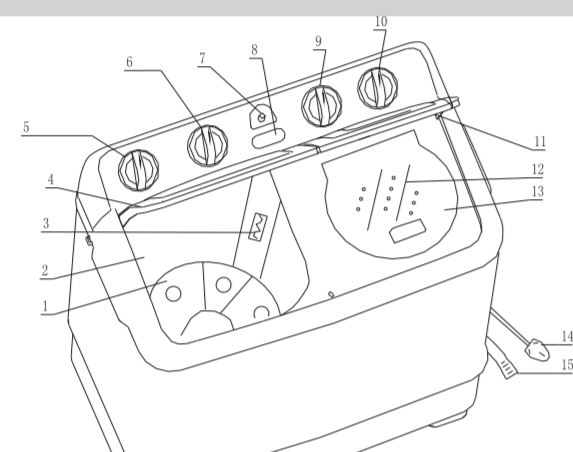
## 主要参数

额定电源电压	220V~50Hz	额定洗涤容量	10.0kg
洗涤输入功率	450W	额定脱水容量	6.0kg
脱水输入功率	200W	额定洗衣水量	79~45L

注：进水压力0.02MPa-0.3MPa

## 各部件名称

1. 波轮
2. 洗涤剂盒
3. 过滤器
4. 洗涤剂盖
5. 洗涤剂盖
6. 水流选择开关
7. 进水口
8. 按钮
9. 排水开关
10. 脱水定时器
11. 脱水盖板
12. 脱水桶
13. 脱水内透明盖
14. 电源线
15. 排水管



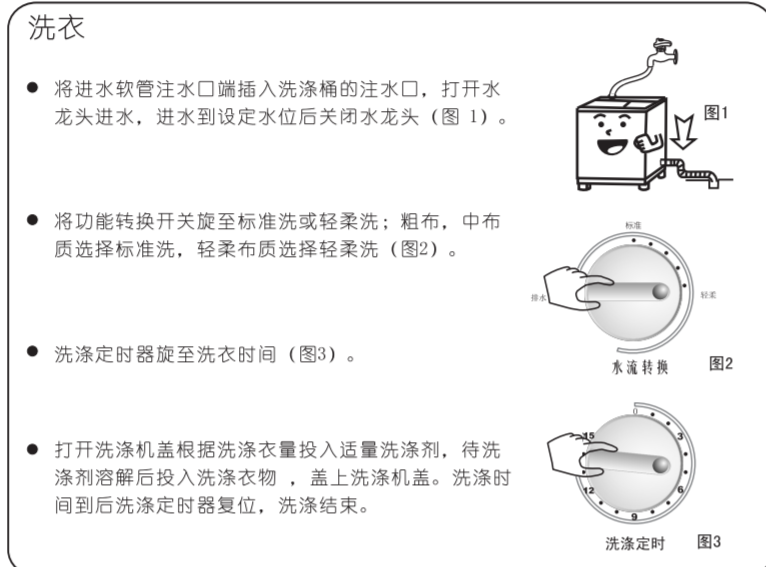
说明：本说明书中的图形均为示意图，由于产品的不断改进，您所得到的产品及其配件可能与本说明书中的图示不一致，请以产品实物为准，如有技术变动和改进，恕不另行通知，敬请谅解。

1

## 洗衣前注意事项

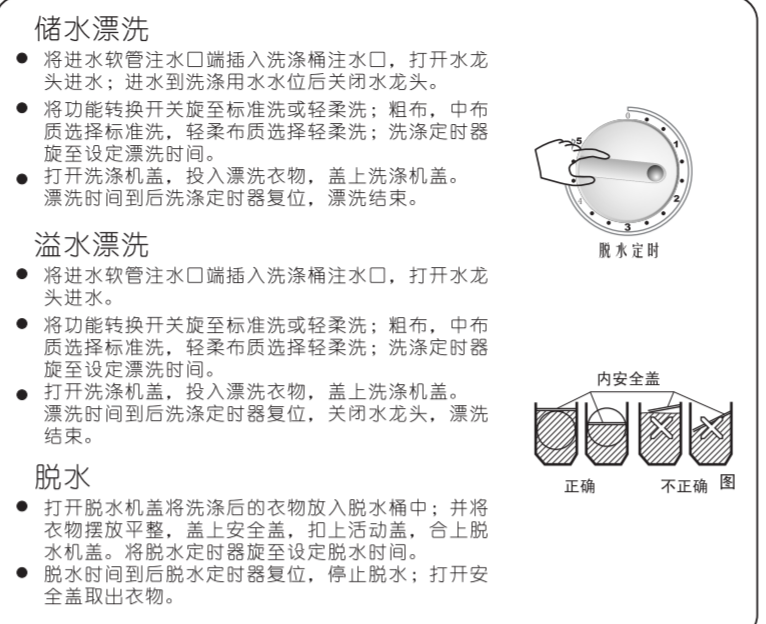


## 洗衣程序

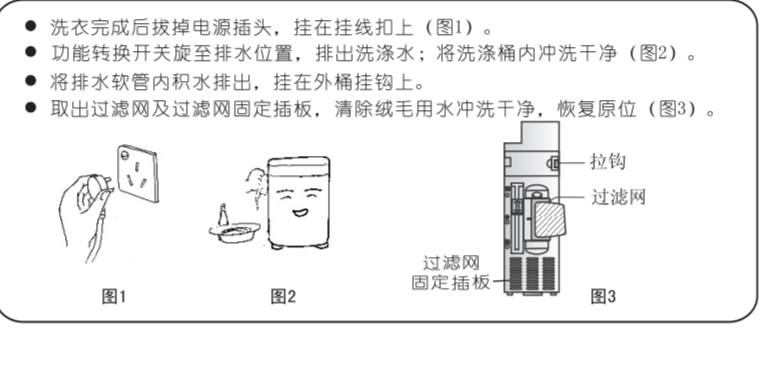


2

## 洗衣程序



## 洗衣结束工作

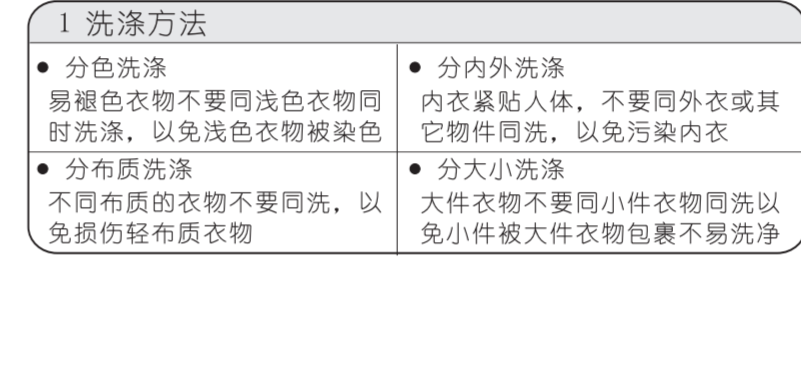


3

## 安全注意事项

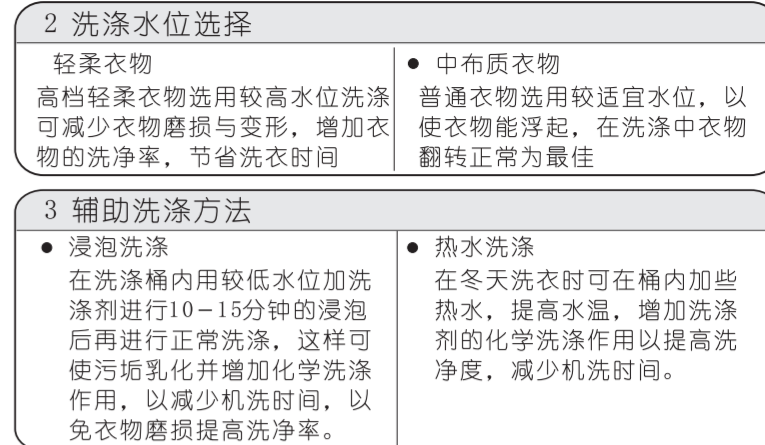


## 洗衣指南



4

## 洗衣指南



## 简单故障排除

在送维修部之前，对以下故障，应先根据下表检查原因，自己动手稍做调整，以排除简单故障。

现象	原因	现象	原因
洗衣机不转	• 供电电源是否有故障 • 电源插头是否可靠的插入插座 • 保险丝是否熔断 • 波轮是否被东西缠住	脱水桶不转	• 脱水桶的供电是否正常 • 脱水桶内的衣服是否过满、过偏 • 脱水桶的排水口是否被洗涤剂堵塞 • 保险丝是否熔断
噪音	• 是否有硬币、纽扣等物掉入洗衣机内 • 洗衣机安放是否平稳	不排水	• 排水管是否放的过高 • 排水管内是否有杂物

注：本机电源线更换，须到TCL特约维修站更换，否则后果自负。

5

## 维修服务

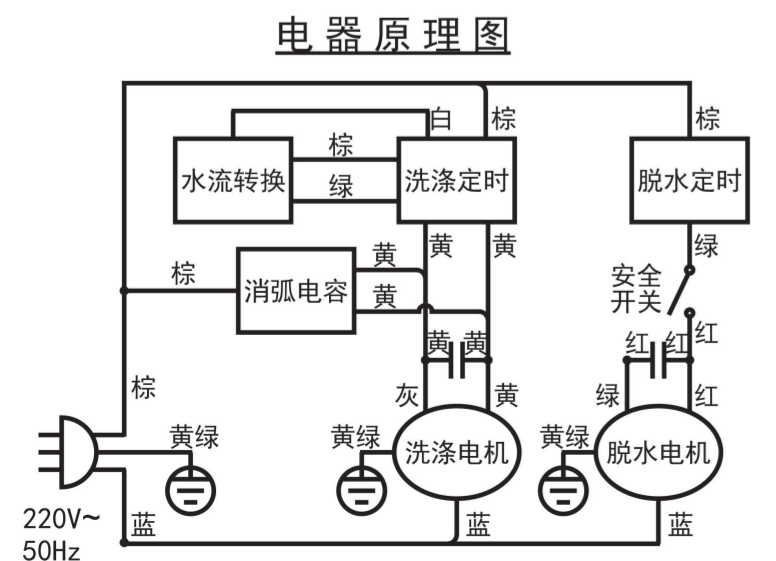
- 使用中发生故障后拔掉电源插头，停止使用，并与购机商或TCL特约维修网点联系。
- 在保修期内请带上购机发票和产品保修证书，TCL将为您提供热情的服务。

## 装箱单

进水软管	安全盖	随机文件
1条	1个	说明书(保修说明)(合格证)

注：请使用随机附带的进水管组件，旧软管组件不能重复使用。

## 线路图

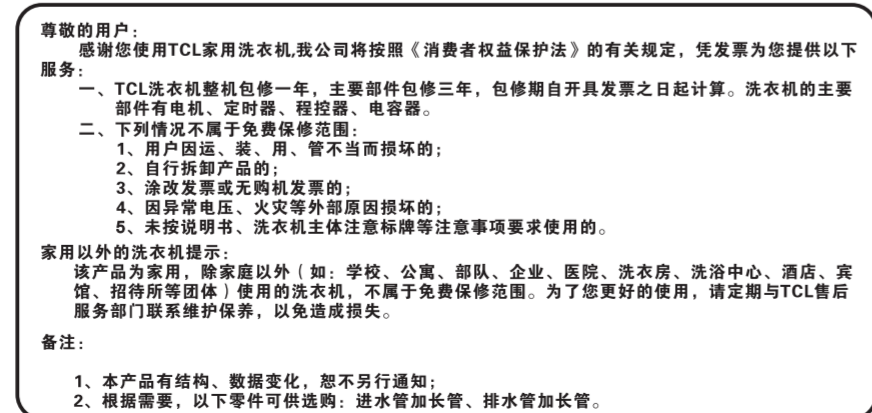


6

## 保修记录

用户姓名	地址	购机商店	发票号	购买日期	检修日期	检修记录	更换零部件	维修人员	客户确认

## 保修说明



7

## 产品有害物质及含量表

部件名称	有害物质					*明细表中的部件为不同型号产品所包含的主要部件信息，本产品包含该部件，以产品实际配置为准。 *明细表中未列明的，除客户定制的部分部件外，本产品中含有的其它部件及其材料均不含有害物质。 *明细表中含有害物质的部分部件及其材料符合欧盟RoHS对有害物质使用的严格要求，请放心使用。 温馨提示：为了保护环境，本产品或其中的部件按废品，作为消费者的您有责任将其与生活垃圾分开，选择有资质的回收站点，由回收处理站点按照国家相关规定进行分类拆解、回收利用等。 有关本产品的回收处理的详细信息，请咨询当地政府、废品处理机构等。
	铅(Pb)	汞(Hg)	镉(Cd)	六价铬(Cr(VI))	多溴联苯(PBB)	
箱体及其组件	○	○	○	○	○	○
控制盘座及其组件	○	○	○	○	○	○
内外桶及其组件	○	○	○	○	○	○
PCB件	×	○	○	○	○	○
底座及其组件	○	○	○	○	○	○
离合器及电机组件	×	○	○	○	○	○
电器元器件	×	○	○	○	○	○
包装印刷组件	○	○	○	○	○	○
辅料	○	○	○	○	○	○
其他	○	○	○	○	○	○

本表格依据SJ/T11364的规定编制。  
○：表示该有害物质在该部件所有均质材料中的含量均在GB/T 26572规定的限量要求以下。  
×：表示该有害物质至少在该部件的某一均质材料中的含量超出GB/T 26572规定的限量要求。

## 标准测试方法

项目	洗涤(标准)		漂洗(轻柔)		脱水		
	1	2	4	6	3	5	7
操作顺序	1	2	4	6	3	5	7
时间	4min浸泡5min	15min洗涤	3min	2min	2min	1min	3min
额定容量水位	RH档(最高水位)	RH档	RH档	RH档	/	/	/
半载容量水位	M档(中水位)	M档	M档	M档	/	/	/
次数	2次	1次	1次	1次	1次	1次	1次

8

<b>警告</b> <ul style="list-style-type: none"><li>• 使用完毕，请务必拔出电源插头。</li><li>• 务必使用低泡洗衣粉。</li><li>• 切勿让小孩玩弄洗衣机。</li></ul>	<b>洗衣机噪声</b> <p>洗涤噪声：62dB(A)(声功率级) 脱水噪声：72dB(A)(声功率级) GB 19606-2004</p>
--	---

本洗衣机符合GB12021.4-2013,其能源效率等级、耗电量、用水量、洗净比请参阅本机能效标识

## 合格证

Certificate of Quality

检验员：

## 保留备用



微信扫码 服务到家



创意感动生活  
The Creative Life

双桶洗衣机  
使用说明书  
Operating Instructions

适用型号  
XPB100-9598S  
XPB100-9628S  
XPB100-9619S

- 使用本机前请仔细阅读《使用说明书》。
- 如有技术变动，恕不另行通知。
- 请妥善保管好所有文件，如有疑问，请与当地的客户服务中心联系。

TCL家用电器(合肥)有限公司  
地址：安徽省合肥市经开区桃花工业园云湖路10号